

MAJANDUSAASTA ARUANNE

aruandeaasta algus: 01.01.2015

aruandeaasta lõpp: 31.12.2015

ärinimi: Aktsiaselts Eesti Loots

registrikood: 10717897

tänava/talu nimi, Sadama tee 9

maja ja korteri number:

küla: Rohuneeme küla

vald: Viimsi vald

maakond: Harju maakond

postisihnumber: 74012

telefon: +372 6053800

faks: +372 6053810

e-posti aadress: loots@loots.ee

veebilehe aadress: www.loots.ee

Sisukord

Tegevusaruanne	3
Raamatupidamise aastaaruanne	12
Bilanss	12
Kasumiaruanne	13
Rahavoogude aruanne	14
Omakapitali muutuste aruanne	15
Raamatupidamise aastaaruande lisad	16
Lisa 1 Arvestuspõhimõtted	16
Lisa 2 Raha	19
Lisa 3 Nõuded ja ettemaksed	19
Lisa 4 Varud	19
Lisa 5 Maksude ettemaksed ja maksuvõlad	20
Lisa 6 Materiaalne põhivara	20
Lisa 7 Immateriaalne põhivara	21
Lisa 8 Kasutusrent	21
Lisa 9 Laenukohustused	23
Lisa 10 Võlad ja ettemaksed	24
Lisa 11 Aktsiakapital	24
Lisa 12 Müügitulu	25
Lisa 13 Muud äritulud	25
Lisa 14 Kaubad, toore, materjal ja teenused	25
Lisa 15 Mitmesugused tegevuskulud	26
Lisa 16 Tööjõukulud	26
Lisa 17 Muud ärikulud	26
Lisa 18 Kasum (kahjum) finantsinvesteeringutelt	27
Lisa 19 Intressikulud	27
Lisa 20 Seotud osapooled	27
Lisa 21 Negatiivne käibekapital	28
Aruande allkirjad	29
Vandeauditori aruanne	30

TEGEVUSARUANNE

AS Eesti Loots on 2000. aastal asutatud äriühing, mille kõik aktsiad kuuluvad riigile ning mille aktsiate valitsejaks on Majandus- ja Kommunikatsiooniministeerium. Aktsiaseltsi tegevuse eesmärgiks on ohutu meresõidu tagamine.

AS Eesti Loots põhitegevuseks on lootsiteenuse osutamine Eesti sadamaid külastavatele laevadele. See ülesanne on äriühingule pandud meresõiduohutuse seadusega. Muud AS Eesti Loots põhikirjalised tegevusalad on lootsimispiirkondades laevade teenindamine, lootsimisalane konsultatsioon ja koolitus, lootsilaevade rentimine ja sadamateenuste osutamine.

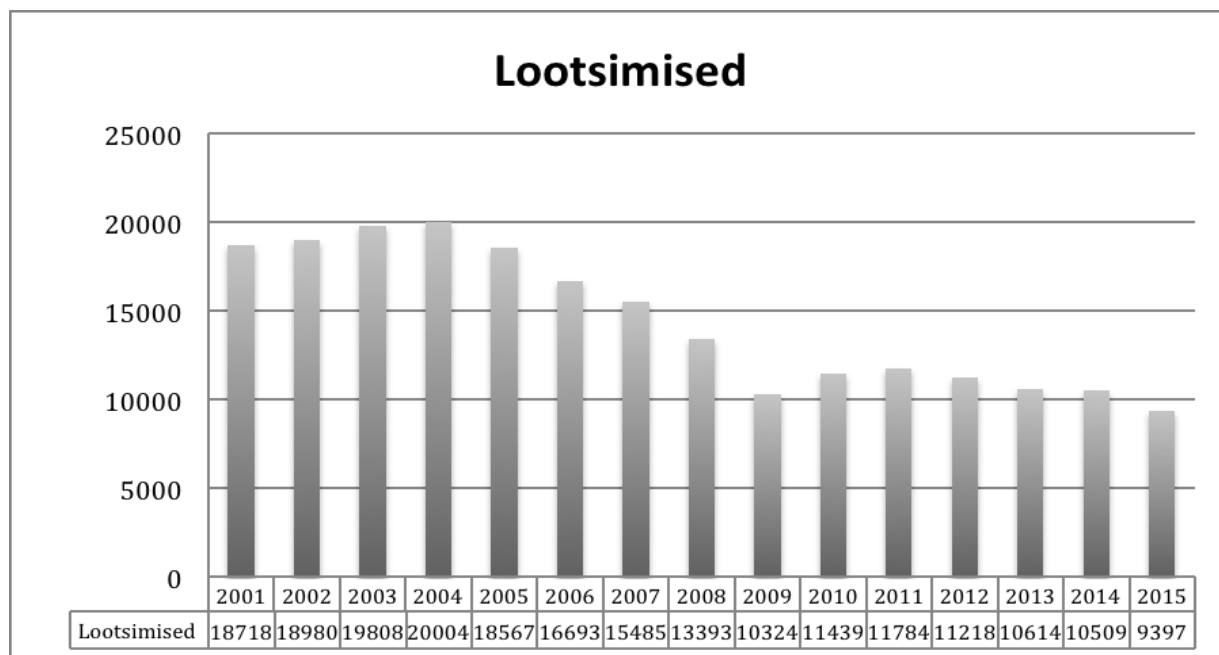
AS Eesti Loots asutamise alus tuleneb meresõiduohutuse seadusest, mille kohaselt osutab lootsiteenust kohustusliku lootsimise piirkondades riigi poolt moodustatud äriühing. Sadama akvatooriumil lootsiteenuse osutamise õigus on ka sadama valdajal.

AS Eesti Loots pakub lootsiteenust kõigis kohustusliku lootsimise piirkondades, mis on järgmised (6 kohustusliku lootsimise piirkonda): Tallinn, Paldiski, Kunda-Loksa, Väinameri, Pärnu ja Kunda-Sillamäe. Tallinna piirkonnas saab eristada Muuga sadamat ja muid Tallinna lahe sadamaid (olulisemad Vanasadam, Paljassaare, Vene-Balti, Bekkeri, Meeruse ja Miiduranna). Paldiski jaotub Põhjasadamaks ja Lõunasadamaks. Väinameres on alajaotus Saaremaa ja Hiiumaa (kokku 9 sadamat, millele lisaks Väinamere transiit). Kunda-Sillamäe piirkond hõlmab ka Loksat.

Aktsiaseltsi tulud moodustuvad laevade lootsimise eest saadavatest teenustasudest. Tasu lootsimise eest kujuneb kombineerituna lootsimise pikkusest ning lootsitava laeva suurusel (kogumahtuvusest).

Lootsimiste arv

2015. aastal teostas AS Eesti Loots 9397 lootsimist, mis on 10,5% vähem, kui 2014. aastal. Tippaastate (2004 – 2006) lootsimiste arvu langus pidurdus peale 2008. aastat ja aastatel 2009-2014 on lootsimiste arvu muutused olnud minimaalsed. 2015. aasta tõi laevakülastuste arvu olulise vähenemise. Sellises suuruses vähenemisega ei olnud AS Eesti Loots arvestanud 2015 aasta eelarvet koostades, kuna üldine ootus oli mahtude samale tasemele jäämisel või siis pigem arvestasime väikese langusega. Arvuliselt vähenes lootsimiste hulk 1112 võrra 2014 aastaga võrreldes. Muutused ja lootsimiste arvud on kajastatud järgneval graafikul ja tabelis.

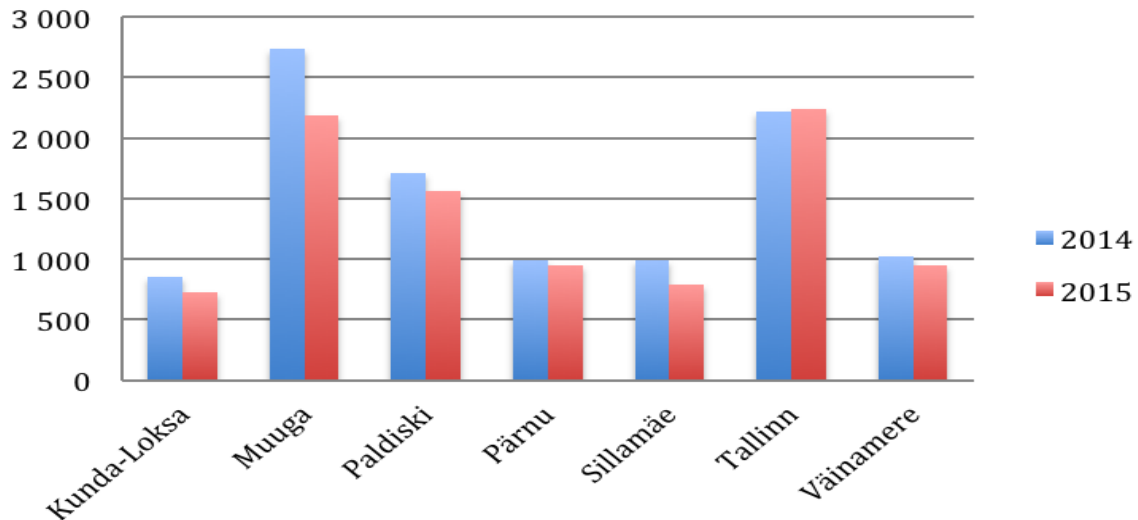


Piirkonniti jagunes lootsimiste arv 2015 aastal võrreldes 2014 aastaga järgmiselt :

	2015	2014
Tallinn	4426	4954
sh Muuga	2188	2733
Kopli (Vene-Balti, Bekkeri, Meeruse)	1017	1022
Vanasadam	602	708
Paljassaare, Patareisadam, Peetri, Piirivalvesadam	619	491
Paldiski	1562	1705
Kunda, Loksa	724	853
Väinameri	948	1021
Pärnu	949	985
Sillamäe	788	991
Kokku	9397	10509

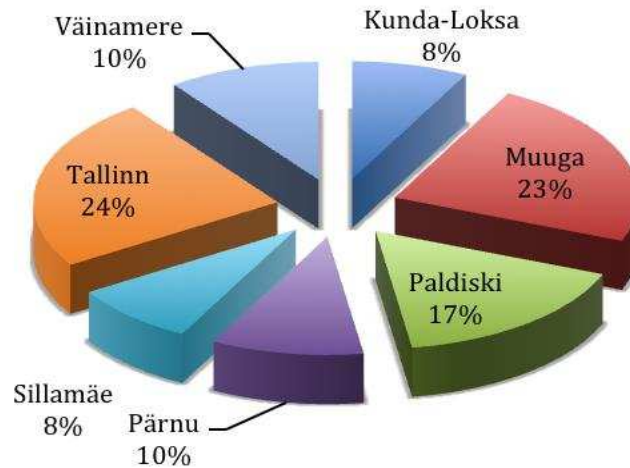
Tabelis toodud andmetest nähtub, et lootsimiste arvud on vähenenud kõikides sadamates. Märkatavamalt on lootsimised vähenenud Muuga ja Sillamäe sadamas, mõlemas umbes 20% ning Kunda-Loksa sadamates, kus tööde arv on langenud 15%. Paldiski, Pärnu ja Väinameri on kaotanud oma mahtudes 4-8%. Ainukestena on Tallinna lahe sadamad kokku liidetuna suutnud säilitada 2014 aasta taseme või isegi 0,7% seda ületanud.

Lootsimiste arvu muutus sadamates



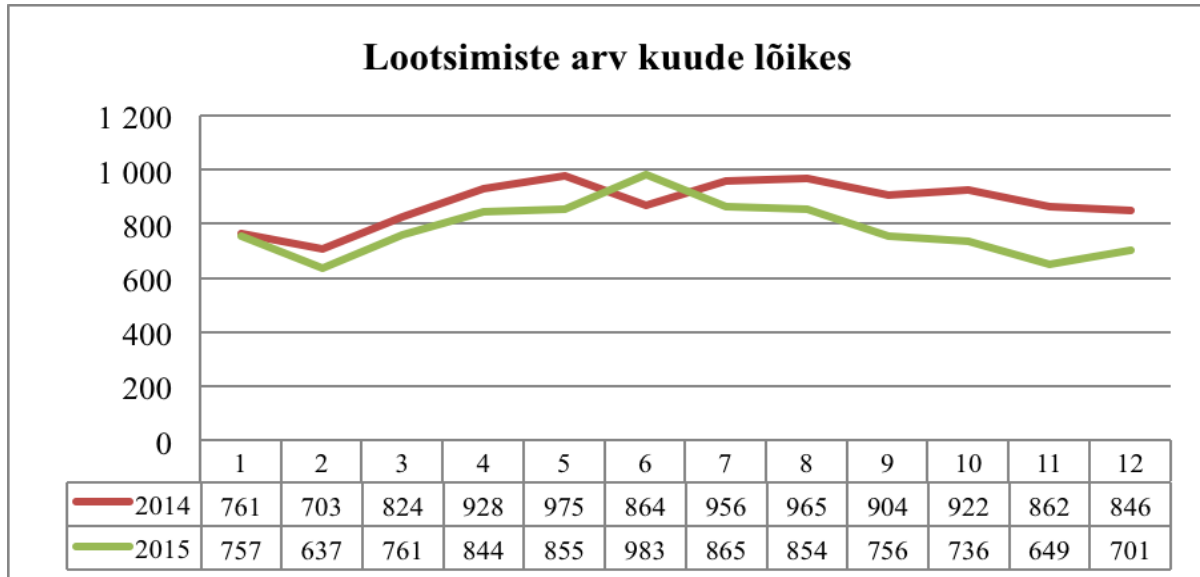
2015. aasta lootsimised jagunesid piirkondade lõikes järgnevalt:

Lootsimiste arv piirkonniti 2015



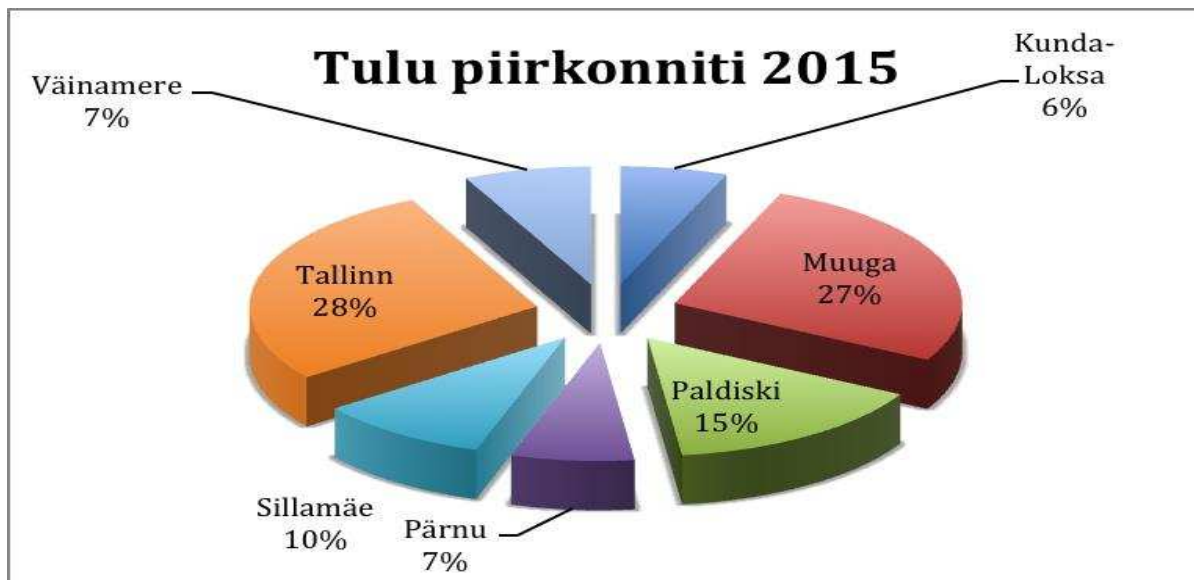
Allpool olevast graafikust on näha lootsimised kuude lõikes kahel aastal: 2014 ja 2015. Kui aastad kulgevad suhteliselt sarnase trendiga, siis selgelt on näha kuidas 2015 aasta graafik

joonistub märgatavalt 2014 joone alla. Ainsad kaks erisust on jaanuar, kus mahud olid samad ja juuni, kus üllatuslikult tööde arv ületas 2014 aasta.



Tulud lootsimisest

AS Eesti Loots on 2015. aastal saanud tulusid kokku 8,834 miljonit eurot, millest tulud lootsimisest moodustavad 98%. Muud tulud laekuvad põhiliselt lootsilaevade rentimisest ja muudest tuludest (näit: vara müük, kindlustushüvitised, jne.). 2015 aastal teenisime tulusid lootsimisest 13,9% vähem võrreldes 2014 aastaga, summaliselt ligi 1,4 miljonit eurot.



Kui veel 2014. aastal oli läbi AS Eesti Lootsi ajaloo oluliselt suurim piirkondlik tuluteenija Muuga, siis 2015. aasta tööde maht ja rahaline langus on Tallinna lahe sadamad ja Muuga asetanud võrdsel tasemele. Siiski tuleb mainida, et Tallinn ja Muuga koos annavad üle 55% Lootsi rahalistest tuludest, mis teeb rahalises väljenduses 4,76 miljonit eurot. Paldiski osakaaluks jääb 1,3 miljonit eurot, Sillamäe 0,84 miljonit eurot ning Kunda-Loksa, Pärnu, Väinameri iga neist 500-600 tuhande eurose käibega.

Kulud

Arvestades lootsimiste mahtude ja tulude vähenemist, olid AS Eesti Loots 2015. aasta märksõnadeks jätkuvalt kulude optimeerimine ja kokkuhoid. Tegevuskuludeks oli planeeritud 7,98 miljonit eurot. Aasta kokkuvõttes on kulutused olnud 7,59 miljonit eurot, mis teeb kokkukohi 4,9% ehk rahaliselt ligi 390 tuhat eurot. Valdav osa kokkukohiust on seotud majandamiskuludega ja just lootside transporditeenusel tuleneva kokkukohiuga, kuna talv oli pehme ja jääolud Lootsile soodsad.

Valdava osa kuludest moodustavad tööjõukulud. Nende kujunemine on kokku lepitud kollektiivlepingutes kahe eraldiseisva ametiühinguga. Töötasu ja maksukulu oli 0,5% suurem kui eelarves ehk rahaliselt 25 tuhat eurot, mis on seletatav pensionile siirdunud 6 töötaja töölepingu lõpetamise hüvitistega ja 2015 aasta kalendris paljude riiklike pühade langemisega tööpäevadele.

Finantskulud seoses Euribori langusega olid samuti väiksemad, kui eelarves 18,5% ehk ligi 15 000 eurot. Omaniku otsus võtta dividende planeeritud 1,4 miljoni euro asemel 1,8 miljonit eurot suurendas dividendilt makstava tulumaksu summat 28,6% ehk 100 000 eurot.

Aruandeaasta puhaskasumiks kujunes 658 345 eurot, mis on oodatust 1,5 miljonist eurost 43,2% väiksem.

Olulised sündmused aruandeaastal

Varasematel aastatel juhtunud laevade masinarikete (AHTO-24 ja 28) katteks laekus vastavalt kahepoolsetele kohtuvälistele kokkulepetele Lootsi ja kindlustusfirma ERGO vahel kindlustusseltsilt 140 000 eurot hüvitist.

2005. aastal käivitatud Laevastiku arendamise programmi 2014 aasta aprillis kinnitatud versiooni kohaselt teostati kahe uue tellitud lootsilaeva eest investeeringute osamakseid summas 2 093 000 eurot, mille raames valmisid 2016. aasta algul kaks uut lootsilaeva AHTO 14 ja AHTO 15.

AS Eesti Loots lootsilaevastiku baassadamaks on Rohuneeme sadam. 2015. aastal on mõõdistatud, hooldatud ja hoitud märgistatuna nii sadam, kui ka kaks merekanalit, mis võimaldavad lootsilaevadel väljuda Rohuneeme sadamast Tallinna lahele. Kanalite heas seisukorras hoidmine on jätkuvalt problemaatiline, kuna Eestis puudub või ei ole küllaldaselt madalates veekogudes süvendamise ja pinnase äraveoga seotud tehnikat.

2015 aastal ei muutnud nõukogu Lootsiteenuse hinnakirja. Nimetatud majandusaastal opereeris Loots 01.01.2014.a. kehtima hakanud hinnakirja alusel.

2015. aastal täiendavaid laenulepinguid ei sõlmitud. Investeeringute rahastamiseks kasutati 2014 aastal DNB pangaga sõlmitud laenulepingust 2,7 miljonit eurot.

Tulususe näitajad

Finants-majanduslikku olukorda iseloomustavad suhtarvud on järgmised:

	2015	2014
omakapitali tootlus ROE (kasum enne maksustamist/keskmine omakapital)	9,2	23,7
aktivite tootlus ROA (ärikasum/keskmised varad)	6,1	16,0
puhaskasumi marginaal (puhaskasum/müügitulu)	7,6	23,8
ärikasumi marginaal (ärikasum/müügitulu)	13,5	29,6
omakapitali puhastootlus (puhaskasum/keskmine omakapital)	5,5	19,4
likviidsuskordaja (likviidsed varad/lühiajalised kohustused)	0,9	1,20

Muu avaldamisele kuuluv teave

Nõukogu otsusega on võetud potentsiaalne kohustus maksta juhatuse liikmetele teenistuslepingu ennetähtaegsel lõpetamisel lahkumishüvitist 2 kuu keskmise tasu ulatuses.

Aktsiaseltsi keskmine töötajate arv aruandeaastal oli 118, aruandeaasta lõpul 113.

Töötajate töötasu üldsumma aruandeaastal oli 3 678 005 eurot. Juhatusele ja nõukogule on aruandeaastal makstud tasudena vastavalt 138 750 ja 32 963 eurot.

Tehinguid seotud osapooltega on kajastatud raamatupidamise aastaaruande lisas nr 20.

Hea Ühingujuhtimise Tava aruanne 2015

Tulenevalt Riigivara seaduse § 88 lõike 1 punktist 10 ja AS Eesti Loots põhikirja punktist 7.2.2 on AS Eesti Loots kui riigi äriühingul kohustus rakendada äriühingu juhtimisel Hea Ühingujuhtimise Tava (edaspidi HÜT) ning kirjeldada selle järgimist ühingujuhtimise aruandena majandusaasta aruande koosseisus.

Üldreeglina AS Eesti Loots järgib HÜT põhimõtteid mõningate eranditega, mida on kirjeldatud ja nimetatud mittejärgimise põhjus.

Üldkoosolek

Tulenevalt sellest, et 2015. majandusaasta jooksul oli AS Eesti Loots ainuaktsionäriks Eesti Vabariik siis ei ole vajadust järgida HÜT-i põhimõtet – tagada aktsionäride võrdne kohtlemine.

24. aprill 2015 kinnitas korraline üldkoosolek AS Eesti Loots 2014. aasta majandusaasta aruande, tegi otsuse maksta aktsionärile jaotamata kasumi arvel välja dividende 1 800 000 eurot, kasumi jaotamise ja audiitori valimise kohta.

Nõukogu

AS Eesti Loots nõukogu koosneb 7 liikmest. Nõukogu liikmed valitakse kooskõlas „Riigivaraseaduse“ § 81 lõikes 2 sätestatule.

2015.a detsembrikuu seisuga oli AS-i Eesti Loots nõukogu koosseis järgmine: esimees Stanislav Tserepanov ja liikmed: Toomas Kõuhkna, Georg Linkov, Agris Peedu, Urmas Klaas, Valdo Randpere, Yrjö Saarinen.

Aastaaruande koostamise perioodil nimetati uueks tähtajaks nõukogu liikmeks Agris Peedu ainuaktsionäri 28.02.2015 otsusega nr 15-0008.

Ainuaktsionäri 17.12.2015 otsusega nr 15-0055 kutsuti nõukogu liikme kohalt tagasi Alar Tamming ning nimetati nõukogu liikmeks Georg Linkov.

Nõukogu pädevus on määratletud äriühingu põhikirjas. Nõukogu planeerib aktsiaseltsi tegevust, korraldab aktsiaseltsi juhtimist ning teostab järelevalvet juhatuse tegevuse üle.

Nõukogu peamiseks töövormiks on koosolek. 2015. aastal toimus 3 koosolekut.

Nõukogu olulisemad otsused:

Jäeti tõstmata 2016.aasta lootsitasude määrad.

Kiideti heaks AS Eesti Loots 2014. a majandusaasta tulemused.

Kinnitati AS Eesti Loots „Toetuste maksmise kord“, „Nõukogu töökord“ ja „Auditikomitee töökord“.

Kinnitati AS-i Eesti Loots 2016.aasta majandusaasta eelarve.

Kinnitati AS Eesti Loots tegevuskava 2016-2019.

2015. a otsustas nõukogu maksta juhatuse liikmetele täiendavat tasu töö tulemuslikkuse eest ettevõtte põhieesmärgi saavutamisel kummalegi nende kolme kuu tasu ulatuses.

Nõukogu on moodustanud 3-liikmelise auditikomitee, kelle ülesandeks on osaleda nõukogu nõustava organina järelvalve teostamisega seotud küsimustes, s.h jälgida ja analüüsida rahandusinformatsiooni töötlemist, riskijuhtimise ja sisekontrolli tõhusust, raamatupidamise aastaaruande ja audiitorkontrolli protsessi.

2015.a oli auditikomitee koosseis järgmine: komitee esimees Agris Peedu ja liikmed: Stanislav Tserepanov ning Alar Tamming.

2015.a toimus 4 auditikomitee koosolekut.

Auditikomitee juhindub oma tegevuses nõukogu otsusega kinnitatud „AS Eesti Loots auditikomitee töökorrast“ ja rahandusministri 22.11.2010.a määrusest nr 57.

Ainuaktsionär on kehtestanud oma 24.01.2011 otsusega „Riigivaraseaduse“ § 85 lg 1 p1 ning rahandusministri 22.veebruari 2010.a määruse nr 10 „Riigi osalusega äriühingu ja sihtasutuse nõukogu liikmete tasustamise kord ja tasude piirmäärad“ alusel nõukogu liikmete ja auditi komitee liikmete tasude määrad.

Juhatus

AS Eesti Loots juhatus esindab ja juhib ettevõtte igapäevast majandustegevust iseseisvalt kooskõlas seaduste ja põhikirja nõuetega. Juhatus tegutseb majanduslikult kõige otstarbekamal viisil, et tagada äriühingu jätkusuutlik areng vastavalt seatud eesmärkidele. Juhatus tagab kehtivate õigusaktide täitmise ning korraldab kontrolli ja aruandlust.

2015. aastal koosnes AS Eesti Loots juhatus 2-st liikmest, kelle vastutusvaldkonnad on piiritletud ning tööülesanded ja vastutus kirjeldatud juhatuse liikmetega sõlmitud lepingutes. Juhatuses esimees Peeter Vään juhib ASi Eesti Loots tegevust, esindab äriühingut ning korraldab juhatuse tegevust. Juhatuses liige Aivo Pitk juhib AS-i lootsiteenistust ja laevastikuteenistust ning esindab äriühingut juhatuse esimehe äraolekul. Äriühingut võib kõigis õigustoimingutes esindada iga juhatuse liige.

Juhatuses liikmed ei kuulu teiste äriühingute juhatustesse.

Teabe avaldamine

AS Eesti Loots avaldab oma veebilehel informatsiooni aktsionäri, nõukogu ja juhatuse koosseisu kohta.

Veebilehel on avaldatud ka „Lootsitasu määrad ja maksmise kord“, „AS Eesti Loots hankekord“ ja hankeplaan.

Samuti on avaldatud teave makstud toetuste kohta.

Lisaks sellele avaldatakse veebilehel äriühingu põhikiri, andmed audiitori kohta ja majandusaasta aruanne.

Veebilehel ei avaldata teavet üldkoosoleku toimumise kohta ega muid üldkoosolekuga seotud andmeid, kuna äriühingul on vaid üks aktsionär.

Finantsaruandlus ja auditeerimine

AS Eesti Loots koostab raamatupidamise aastaaruande kooskõlas Eesti hea raamatupidamistavaga, mille põhinõuded on kehtestatud Eesti Vabariigi raamatupidamise seaduses ning mida täiendavad riigi raamatupidamise üldeeskirjas sätestatud nõuded. Juhatus koostatud 2015. majandusaasta aruannet kontrollib sõltumatu vandeaudiitor. Ainuaktsionäri otsusega on 2015. aasta majandusaasta audiitoriks valitud BDO Eesti AS, vandeaudiitor Laile Kaasik.

Ramatupidamise aastaaruanne

Bilanss

(eurodes)

	31.12.2015	31.12.2014	Lisa nr
Varad			
Käibevara			
Raha	490 398	473 734	2
Nõuded ja ettemaksud	551 783	643 410	3
Varud	74 998	89 303	4
Kokku käibevara	1 117 179	1 206 447	
Põhivara			
Materiaalne põhivara	18 621 493	17 594 844	6
Immateriaalne põhivara	34 854	35 610	7
Kokku põhivara	18 656 347	17 630 454	
Kokku varad	19 773 526	18 836 901	
Kohustused ja omakapital			
Kohustused			
Lühiajalised kohustused			
Laenukohustused	783 446	594 492	9
Võlad ja ettemaksud	366 619	333 450	10
Kokku lühiajalised kohustused	1 150 065	927 942	
Pikaajalised kohustused			
Laenukohustused	7 176 231	5 320 074	9
Kokku pikaajalised kohustused	7 176 231	5 320 074	
Kokku kohustused	8 326 296	6 248 016	
Omakapital			
Aktsiakapital nimiväärtuses	1 803 600	1 803 600	11
Kohustuslik reservkapital	180 360	180 360	
Eelmiste perioodide jaotamata kasum (kahjum)	8 804 925	8 205 169	
Aruandeaasta kasum (kahjum)	658 345	2 399 756	
Kokku omakapital	11 447 230	12 588 885	
Kokku kohustused ja omakapital	19 773 526	18 836 901	

Kasumiaruanne

(eurodes)

	2015	2014	Lisa nr
Müügitulu	8 693 777	10 103 936	12
Muud äritulud	140 000	483 900	13
Kaubad, toore, materjal ja teenused	-1 376 914	-1 292 929	14
Mitmesugused tegevuskulud	-369 455	-425 385	15
Tööjõukulud	-4 756 962	-4 643 091	16
Põhivara kulum ja väärtuse langus	-1 073 307	-1 141 745	6,7
Muud ärikulud	-83 767	-90 053	17
Kokku ärikasum (-kahjum)	1 173 372	2 994 633	
Kasum (kahjum) finantsinvesteeringutelt	70	2 416	18
Intressikulud	-64 850	-65 485	19
Muud finantstulud ja -kulud	-247	-162	
Kasum (kahjum) enne tulumaksustamist	1 108 345	2 931 402	
Tulumaks	-450 000	-531 646	11
Aruandeaasta kasum (kahjum)	658 345	2 399 756	

Rahavoogude aruanne

(eurodes)

	2015	2014	Lisa nr
Rahavood äritegevusest			
Ärikasum (kahjum)	1 173 372	2 994 633	
Korrigeerimised			
Põhivara kulum ja väärtuse langus	1 073 307	1 141 745	6,7
Kokku korrigeerimised	1 073 307	1 141 745	
Äritegevusega seotud nõuete ja ettemaksete muutus	91 627	89 723	
Varude muutus	14 305	-29 677	4
Äritegevusega seotud kohustuste ja ettemaksete muutus	33 794	-401 563	
Kokku rahavood äritegevusest	2 386 405	3 794 861	
Rahavood investeerimistegevusest			
Tasutud materiaalse ja immateriaalse põhivara soetamisel	-2 099 200	-2 124 792	6,7
Laekunud intressid	70	3 258	
Kokku rahavood investeerimistegevusest	-2 099 130	-2 121 534	
Rahavood finantseerimistegevusest			
Saadud laenud	2 700 000	4 498 000	9
Saadud laenude tagasimaksed	-654 889	-4 282 995	9
Makstud intressid	-65 475	-65 417	
Makstud dividendid	-1 800 000	-2 000 000	11
Makstud ettevõtte tulumaks	-450 000	-531 646	11
Kokku rahavood finantseerimistegevusest	-270 364	-2 382 058	
Kokku rahavood	16 911	-708 731	
Raha ja raha ekvivalendid perioodi alguses	473 734	1 182 465	
Raha ja raha ekvivalentide muutus	16 911	-708 731	
Valuutakursside muutuste mõju	-247	0	
Raha ja raha ekvivalendid perioodi lõpus	490 398	473 734	2

Omakapitali muutuste aruanne

(eurodes)

				Kokku
	Aksiakapital nimiväärtuses	Kohustuslik reservkapital	Jaotamata kasum (kahjum)	
31.12.2013	1 803 600	180 360	10 205 169	12 189 129
Aruandeaasta kasum (kahjum)	0	0	2 399 756	2 399 756
Makstud dividendid	0	0	-2 000 000	-2 000 000
31.12.2014	1 803 600	180 360	10 604 925	12 588 885
Aruandeaasta kasum (kahjum)	0	0	658 345	658 345
Makstud dividendid	0	0	-1 800 000	-1 800 000
31.12.2015	1 803 600	180 360	9 463 270	11 447 230

Täpsem informatsioon on toodud lisas 11.

Raamatupidamise aastaaruande lisad

Lisa 1 Arvestuspõhimõtted

Üldine informatsioon

AS-i Eesti Loots 2015. aasta raamatupidamise aastaaruanne on koostatud kooskõlas Eesti Vabariigi hea raamatupidamistavaga. Eesti Vabariigi hea raamatupidamistava on rahvusvaheliselt tunnustatud arvestuse ja aruandluse põhimõtetele tuginev raamatupidamistava, mille põhinõuded on kehtestatud Eesti Vabariigi raamatupidamise seaduses ning mida täiendavad riigi raamatupidamise üldeeskirjas sätestatud nõuded.

Raamatupidamise aastaaruande koostamisel on lähtutud soetusmaksumuse printsibist, välja arvatud juhtudel, mida on kirjeldatud alljärgnevas arvestuspõhimõtetes.

Raha

Raha ja selle ekvivalentidena kajastatakse kassas olevat sularaha, nõudmiseni hoiuseid pankades, tähtajalisi hoiuseid tähtajaga kuni 3 kuud ja rahaturufondi osakuid. Rahavoogude aruandes kajastatakse rahavoogusid äritegevusest kaudsel meetodil. Äritegevuse rahavoogude leidmisel on korrigeeritud ärikasumit elimineerides mitterahaliste tehingute mõju ja äritegevusega seotud varade ning kohustuste saldode muutused. Investeeringis- ja finantseerimistegevusest tulenevaid rahavoogusid kajastatakse otsemeetodil.

Nõuded ja ettemaksud

Nõuetena ostjate vastu kajastatakse ettevõtte tavapärase äritegevuse käigus tekkinud lühiajalisi nõudeid. Nõudeid ostjate vastu kajastatakse korrigeeritud soetusmaksumuses (s.o nominaalväärtus miinus vajadusel tehtavad allahindlused).

Nõuete laekumise tõenäosust hinnatakse võimaluse korral iga ostja kohta eraldi. Kui nõuete individuaalne hindamine ei ole nõuete arvust tulenevalt võimalik, siis hinnatakse individuaalselt ainult olulisi nõudeid. Ülejäänud nõudeid hinnatakse kogumina, arvestades eelmiste aastate kogemust laekumata jäänud nõuete osas. Varem alla hinnatud ebatõenäoliste nõuete laekumist kajastatakse ebatõenäoliselt laekuvate nõuete kulu vähendamisena.

Varud

Varud võetakse algselt arvele nende soetusmaksumuses, mis koosneb ostukulutustest, tootmiskulutustest ja muudest kulutustest, mis on vajalikud varude viimiseks nende olemasolevasse asukohta ja seisundisse.

Varude ostukulutused sisaldavad lisaks ostuhinnale varude ostuga kaasnevat tollimaksu ja varude soetamisega otseselt seotud transpordikulutusi, millest on maha arvatud hinnaalandid ja dotatsioonid.

Varude kuludes kajastamisel ja varude bilansilise väärtuse arvestamisel kasutatakse kaalutud keskmise soetusmaksumuse meetodit.

Materiaalne ja immateriaalne põhivara

Materiaalseks põhivaraks loetakse ettevõtte enda majandustegevuses kasutatavaid varasid kasuliku tööeaga üle ühe aasta ja maksumusega alates 2 000 eurost. Varad, mille kasulik tööiga on üle 1 aasta, kuid mille soetusmaksumus on alla 2 000 euro, kajastatakse kuni kasutusele võtmiseni väheväärtusliku inventarina (varudes) ja vara kasutuselevõtmise hetkel kantakse kulusse. Kuludesse kantud väheväärtuslike inventari maksumusega 640 kuni 2 000 eurot üle peetakse arvestust bilansiväliselt.

Materiaalne põhivara võetakse algselt arvele tema soetusmaksumuses, mis koosneb ostuhinnast ja otseselt soetamisega seotud kulutustest, mis on vajalikud vara viimiseks tema tööseisundisse ja –asukohta. Materiaalset põhivara kajastatakse bilansis tema soetusmaksumuses, millest on maha arvatud akumuleeritud kulum ja võimalikud väärtuse langusest tulenevad allahindlused.

Hilisemate parendustega seotud kulutused lisatakse materiaalse põhivara soetusmaksumusele ainult juhul, kui need vastavad materiaalse põhivara mõistele ja vara bilansis kajastamise kriteeriumitele (sh tõenäoline osalemine tulevikus majandusliku kasu tekitamisel). Jooksva hoolduse ja remondiga kaasnevad kulutused kajastatakse perioodikuludes.

Juhul kui materiaalse põhivara objekt koosneb üksteisest eristatavatest komponentidest, millel on erinevad kasulikud eluead, on need komponendid võetud raamatupidamises arvele eraldi varadena, määrates neile eraldi amortisatsiooninormid vastavalt nende kasulikule elueale.

Juhul kui põhivara kaetav väärtus (s.o kõrgem kahest järgnevast näitajast: vara neto müügihind või vara kasutusväärtus) on väiksem tema bilansilisest jääkmaksumusest, on materiaalse põhivara objektid alla hinnatud nende kaetavale väärtusele.

Immateriaalne põhivara võetakse algselt arvele tema soetusmaksumuses, mis koosneb ostuhinnast ja otseselt soetamisega seotud kulutustest.

Immateriaalset põhivara kajastatakse bilansis tema soetusmaksumuses, millest on maha arvatud akumulieeritud kulum ja võimalikud väärtuse langusest tulenevad allahindlused. Amortisatsiooni arvestatakse nii materiaalse kui immateriaalse põhivara puhul protsentides soetusmaksumusest lineaarselt.

Igal bilansipäeval hinnatakse materiaalse ja immateriaalse põhivara puhul vara väärtuse võimalikule langusele viitavate asjaolude esinemist. Selliste asjaolude esinemise korral hinnatakse vara kaetavat väärtust ning võrreldakse seda bilansilise maksumusega.

Väärtuse langusest tekkinud kahjum kajastatakse summas, mille võrra vara bilansiline maksumus ületab selle kaetava väärtuse. Vara kaetav väärtus on vara õiglane väärtus, millest on maha lahutatud müügikulutused, või vara kasutusväärtus, vastavalt sellele, kumb on kõrgem. Vara väärtuse languse hindamise eesmärgil hinnatakse kaetavat väärtust kas üksiku varaobjekti või väikseima võimaliku varade grupi kohta, mille jaoks on võimalik rahavoogusid eristada (raha genereeriv üksus). Varade allahindlusi kajastatakse aruandeperioodi kuluna.

Kord alla hinnatud varade puhul hinnatakse igal järgmisel bilansikuupäeval, kas võib olla tõenäoline, et vara kaetav väärtus on vahepeal tõusnud (v.a firmaväärtus, mille allahindlusi ei tühistata). Kui väärtuse testi tulemusena selgub, et vara või varade grupi (raha genereeriva üksuse) kaetav väärtus on tõusnud üle bilansilise jääkmaksumuse, tühistatakse varasem allahindlus ja suurendatakse vara bilansilist jääkmaksumust kuni summani, mis oleks kujunenud, arvestades vahepealsetel aastatel normaalset amortisatsiooni. Allahindluse tühistamist kajastatakse aruandeaasta kasumiaruandes põhivara allahindluse kahjumi vähendamisena.

Põhivara arvelevõtmise alampiir 2000

Kasulik eluiga põhivara gruppide lõikes (aastates)

Põhivara grupi nimi	Kasulik eluiga
Ehitised ja rajatised	20-33
Masinad ja seadmed	5-10
Bürooseadmed	5
Arvutid ja tarvikud	3-4
Veesõidualused	20
Muu materiaalne põhivara	5-10
Immateriaalne põhivara	4

Maad ei amortiseerita.

Rendid

Kapitalirendina käsitletakse rendilepingut, mille puhul kõik olulised vara omandiga seonduvad riskid ja hüved kanduvad üle rentnikule. Muud rendilepingud kajastatakse kasutusrendina.

Kasutusrendimaksud kajastatakse rendiperioodi jooksul lineaarselt kasumiaruandes kuluna.

Kasutusrendi tingimustel väljarenditud vara kajastatakse bilansis tavakorras, analoogselt muule kontserni bilansis kajastatavale varale. Kasutusrendimaksud väljarenditud varadelt kajastatakse rendiperioodi jooksul lineaarselt tuluna.

Finantskohustused

Kõik finantskohustused (võlad hankijatele, võetud laenud, viitvõlad, väljastatud võlakirjad ning muud lühi- ja pikaajalised võlakohustused) võetakse algselt arvele nende soetusmaksumuses, mis sisaldab ka kõiki soetamisega otseselt kaasnevaid kulutusi. Edasine kajastamine toimub korrigeeritud soetusmaksumuse meetodil.

Lühiajaliste finantskohustuste korrigeeritud soetusmaksumus on üldjuhul võrdne nende nominaalväärtusega, mistõttu lühiajalisi finantskohustusi kajastatakse bilansis maksmisele kuuluvas summas. Pikaajaliste finantskohustuste korrigeeritud soetusmaksumuse arvestus toimub kasutades sisemise intressimäära meetodit.

Eraldised ja tingimuslikud kohustused

Eraldis kajastatakse juhul, kui ettevõttel lasub enne bilansipäeva toimunud kohustavast sündmusest tulenevalt juriidiline või faktiline kohustus, kohustuse realiseerumine on tõenäoline ja selle summat on võimalik usaldusväärselt mõõta. Eraldis kajastatakse bilansis summas, mis on juhtkonna hinnangu kohaselt bilansipäeva seisuga vajalik eraldisega seotud kohustuse rahuldamiseks. Juhul kui eraldis

realiseerub tõenäoliselt hiljem kui 12 kuu jooksul pärast bilansipäeva, kajastatakse seda diskonteeritud väärtuses (st eraldisega seotud väljamaksete nüüdisväärtuse summas), välja arvatud juhul, kui diskonteerimise mõju on ebaoluline.

Muud võimalikud või eksisteerivad kohustused, mille realiseerumine ei ole tõenäoline või millega kaasnevate kulutuste suurust ei ole võimalik piisava usaldusväärsusega hinnata, on avalikustatud aastaaruande lisades tingimuslike kohustustena.

Kohustuslik reservkapital

Vastavalt äriseadustikule on moodustatud kohustuslik reservkapital. Reservkapital moodustatakse iga-aastastest puhaskasumi eraldistest. Igal majandusaastal tuleb reservkapitali kanda vähemalt 1/20 puhaskasumist, kuni reservkapital moodustab 1/10 aktsiakapitalist. Reservkapitali võib kasutada kahjumi katmiseks, samuti aktsiakapitali suurendamiseks. Reservkapitalist ei või teha väljamakseid aktsionäridele.

Tulud

Tulu kajastatakse saadud või saadaoleva tasu õiglasel väärtuses, võttes arvesse kõiki tehtud allahindlusi ja soodustusi. Tulu kaupade müügist kajastatakse siis, kui kõik olulised omandiga seotud riskid on läinud üle müüjalt ostjale, müügitulu ja tehinguga seotud kulu on usaldusväärselt määratav ning tehingust saadava tasu laekumine on tõenäoline.

Tulu teenuse müügist kajastatakse teenuse osutamise järel, või juhul kui teenus osutatakse pikema ajaperioodi jooksul, siis lähtudes valmidusastme meetodist.

Intressitulu kajastatakse tekkepõhiselt.

Kulud

Kulu kajastatakse tekkepõhiselt. Kulusid alla 2 000 euro ei periodiseerita.

Maksustamine

Vastavalt kehtivale seadusandlusele Eestis ettevõtete kasumit ei maksustata, mistõttu ei eksisteeri ka edasilükkunud tulumaksu nõudeid ega kohustusi. Kasumi asemel maksustatakse Eestis jaotamata kasumist väljamakstavaid dividendide maksumääraga 20/80 netodividendina väljamakstud summalt. Dividendide väljamaksmisega kaasnevat ettevõtte tulumaksu kajastatakse kasumiaruandes tulumaksukuluna samal perioodil kui dividendid välja kuulutatakse, sõltumata sellest, millise perioodi eest need on välja kuulutatud või millal need tegelikult välja makstakse.

Maksimaalne võimalik tulumaksukohustuse summa, mis võiks kaasneda dividendide väljamaksmisega, on ära toodud aastaaruande lisades.

Seotud osapooled

AS-i Eesti Loots seotud osapoolteks on loetud:

- ettevõtte tegev- ja kõrgem juhtkond ning nende pereliikmed, kelleks loetakse vähemalt abikaasa, elukaaslane ja laps;
- sihtasutused, mittetulundusühingud ja äriühingud, kelle üle eelmises punktis nimetatud isikutel üksi või koos pereliikmetega on valitsev või oluline mõju.

Raamatupidamise aastaaruandes avalikustatakse tegev- ja kõrgemale juhtkonnale arvestatud tasud ja olulised soodustused. Muude seotud osapooltega tehtud tehingute osas avalikustatakse alates 01.01.2015 algavate aruandeperioodide kohta koostatavates raamatupidamise aastaaruannetes informatsioon nende tehingute kohta, mis ei vasta õigusaktidele või AS-i Eesti Loots sisedokumentide üldistele nõuetele või turutingimustele, tulenevalt 24.11.2014 jõustunud riigi raamatupidamise üldeeskirja muutustest (§49). Esitusviisi muudatused on rakendatud edasiulatuvalt, seega võrdlusandmeid ei ole 2014. aasta osas korrigeeritud.

Bilansipäevajärgsed sündmused.

Pärast bilansipäeva, kuid enne aastaaruande kinnitamist toimunud sündmuste kajastamine aastaaruandes sõltub sellest, kas tegemist on korrigeeriva või mittekorrigeeriva sündmusega. Korrigeeriv bilansipäevajärgne sündmus on selline sündmus, mis kinnitab bilansipäeval eksisteerinud asjaolusid. Korrigeerivate sündmuste mõju kajastatakse lõppenud aasta bilansis ja kasumiaruandes.

Mittekorrigeeriv bilansipäevajärgne sündmus on selline sündmus, mis ei anna tunnistust bilansipäeval eksisteerinud asjaoludest. Mittekorrigeerivate sündmuste mõju ei kajastata lõppenud aasta bilansis ja kasumiaruandes, vaid avaldatakse lisades, juhul, kui nad on olulised.

Lisa 2 Raha

(eurodes)

	31.12.2015	31.12.2014
Arvelduskontod pankades	490 398	473 734
Kokku raha	490 398	473 734

Lisa 3 Nõuded ja ettemaksed

(eurodes)

	31.12.2015	Jaotus järelejäänud tähtaja järgi			Lisa nr
		12 kuu jooksul	1 - 5 aasta jooksul	üle 5 aasta	
Nõuded ostjate vastu	489 274	489 274	0	0	
Ostjatelt laekumata arved	489 274	489 274	0	0	
Maksude ettemaksed ja tagasinõuded	54 085	54 085	0	0	5
Ettemaksed	8 424	8 424	0	0	
Muud makstud ettemaksed	8 424	8 424	0	0	
Kokku nõuded ja ettemaksed	551 783	551 783	0	0	

	31.12.2014	Jaotus järelejäänud tähtaja järgi			Lisa nr
		12 kuu jooksul	1 - 5 aasta jooksul	üle 5 aasta	
Nõuded ostjate vastu	609 385	609 385	0	0	
Ostjatelt laekumata arved	609 385	609 385	0	0	
Maksude ettemaksed ja tagasinõuded	34 025	34 025	0	0	5
Kokku nõuded ja ettemaksed	643 410	643 410	0	0	

Aruandeperioodil lootusetuks hinnatud nõudeid ei ole.

Lisa 4 Varud

(eurodes)

	31.12.2015	31.12.2014
Tooraine ja materjal	68 178	81 094
Ettemaksed varude eest	6 820	8 209
Kokku varud	74 998	89 303

Bilansipäeva seisuga on läbi viidud varude inventeerimine, mille käigus allahindlusele kuuluvaid varusid ei tuvastatud.

Lisa 5 Maksude ettemaksed ja maksuvõlad (eurodes)

	31.12.2015		31.12.2014	
	Ettemaks	Maksuvõlg	Ettemaks	Maksuvõlg
Ettevõtte tulumaks	0	2 725	0	2 870
Käibemaks	23 477	0	34 025	0
Üksikisiku tulumaks	0	54 594	0	58 276
Sotsiaalmaks	0	102 674	0	73 152
Kohustuslik kogumispension	0	3 838	0	3 848
Töötuskindlustusmaksed	0	5 420	0	6 536
Ettemaksukonto jääk	30 608		0	
Kokku maksude ettemaksed ja maksuvõlad	54 085	169 251	34 025	144 682

Lisa 6 Materiaalne põhivara (eurodes)

						Kokku
	Maa	Ehitised	Masinad ja seadmed	Muu materiaalne põhivara	Lõpetamata projektid ja ettemaksed	
31.12.2013						
Soetusmaksumus	373 369	2 397 315	17 492 357	166 456	1 894 200	22 323 697
Akumuleeritud kulum	0	-864 280	-4 678 261	-140 234	0	-5 682 775
Jääkmaksumus	373 369	1 533 035	12 814 096	26 222	1 894 200	16 640 922
Ostud ja parendused	0	0	0	0	2 093 000	2 093 000
Amortisatsioonikulu	0	-99 472	-883 318	-9 611	0	-992 401
Allahindlused väärtuse languse tõttu	0	0	-146 677	0	0	-146 677
Ümberklassifitseerimised	0	0	1 894 200	0	-1 894 200	0
31.12.2014						
Soetusmaksumus	373 369	2 397 315	19 194 821	161 412	2 093 000	24 219 917
Akumuleeritud kulum	0	-963 752	-5 516 520	-144 801	0	-6 625 073
Jääkmaksumus	373 369	1 433 563	13 678 301	16 611	2 093 000	17 594 844
Ostud ja parendused	0	0	0	0	2 093 000	2 093 000
Muud ostud ja parendused			0	0	2 093 000	2 093 000
Amortisatsioonikulu	0	-99 472	-959 343	-7 536	0	-1 066 351
31.12.2015						
Soetusmaksumus	373 369	2 397 315	19 194 821	161 412	4 186 000	26 312 917
Akumuleeritud kulum	0	-1 063 224	-6 475 863	-152 337	0	-7 691 424
Jääkmaksumus	373 369	1 334 091	12 718 958	9 075	4 186 000	18 621 493

31.12.2015 seisuga on summas 4 186 000 eurot kajastatud lõpetamata projektide ja ettemaksetena 2016. aastal kasutusvalmis saanud kaks uut lootsilaeva AHTO-14 ja AHTO-15.

Lisa 7 Immateriaalne põhivara

(eurodes)

			Kokku
	Arvutitarkvara	Lõpetamata projektid ja ettemaksed	
31.12.2013			
Soetusmaksumus	28 382	0	28 382
Akumuleeritud kulum	-21 896	0	-21 896
Jääkmaksumus	6 486	0	6 486
Ostud ja parendused	4 750	27 042	31 792
Amortisatsioonikulu	-2 668	0	-2 668
Ümberklassifitseerimised	4 750	-4 750	0
31.12.2014			
Soetusmaksumus	37 882	22 292	60 174
Akumuleeritud kulum	-24 564	0	-24 564
Jääkmaksumus	13 318	22 292	35 610
Ostud ja parendused	0	6 200	6 200
Amortisatsioonikulu	-6 956	0	-6 956
Ümberklassifitseerimised	3 250	-3 250	0
31.12.2015			
Soetusmaksumus	41 132	25 242	66 374
Akumuleeritud kulum	-31 520	0	-31 520
Jääkmaksumus	9 612	25 242	34 854

Lisa 8 Kasutusrent

(eurodes)

Aruandekohustuslane kui rendileandja

	2015	2014	Lisa nr
Kasutusrenditulu	20 880	22 502	12

Järgmiste perioodide kasutusrenditulu mittekatkestatavatest lepingutest			
	31.12.2015	31.12.2014	Lisa nr
12 kuu jooksul	767	800	

Aruandekohustuslane kui rentnik

	2015	2014	Lisa nr
Kasutusrendikulu	69 630	65 457	15
Järgmiste perioodide kasutusrendikulu mittekatkestatavatest lepingutest			
	31.12.2015	31.12.2014	Lisa nr
12 kuu jooksul	62 388	28 056	
1-5 aasta jooksul	34 637	50 070	

AS Eesti Loots rendib kasutusrendi tingimustel 9 sõidukit. Lisaks sõidukitele rendib ettevõtte ruume lootsimispiirkonnades 421,62 m² ulatuses. Ruumide rendilepingud vaadatakse üle üks kord aastas.

Lisa 9 Laenukohustused

(eurodes)

	31.12.2015	Jaotus järelejäänud tähtaja järgi			Intressimäär	Alusvaluuta	Lõpptähtaeg
		12 kuu jooksul	1 - 5 aasta jooksul	üle 5 aasta			
Lühiajalised laenud							
SEB III	311 224	311 224			Euribor + 1,27%	EUR	26.11.2019
DNB	232 011	232 011			Euribor + 0,80%	EUR	20.10.2021
Pohjola Bank	240 211	240 211			Euribor + 0,79%	EUR	21.04.2021
Lühiajalised laenud kokku	783 446	783 446					
Pikaajalised laenud							
SEB III	930 168	0	930 168	0	Euribor + 1,27%	EUR	26.11.2019
DNB	3 156 293	0	2 612 105	544 188	Euribor + 0,80%	EUR	20.10.2021
Pohjola Bank	3 089 770	0	2 852 095	237 675	Euribor + 0,79%	EUR	21.04.2021
Pikaajalised laenud kokku	7 176 231	0	6 394 368	781 863			
Laenukohustused kokku	7 959 677	783 446	6 394 368	781 863			
	31.12.2014	Jaotus järelejäänud tähtaja järgi			Intressimäär	Alusvaluuta	Lõpptähtaeg
		12 kuu jooksul	1 - 5 aasta jooksul	üle 5 aasta			
Lühiajalised laenud							
SEB III	305 763	305 763			Euribor + 1,27%	EUR	26.11.2019
DNB	53 843	53 843			Euribor + 0,80%	EUR	20.10.2021
Pohjola Bank	234 886	234 886			Euribor + 0,79%	EUR	21.04.2021
Lühiajalised laenud kokku	594 492	594 492					
Pikaajalised laenud							
SEB III	1 241 822	0	1 241 822	0	Euribor + 1,27%	EUR	26.11.2019
DNB	746 157	0	269 215	476 942	Euribor + 0,80%	EUR	20.10.2021
Pohjola Bank	3 332 095	0	1 174 430	2 157 665	Euribor + 0,79%	EUR	21.04.2021
Pikaajalised laenud kokku	5 320 074	0	2 685 467	2 634 607			
Laenukohustused kokku	5 914 566	594 492	2 685 467	2 634 607			

Laenude lepingute limitide kogumaht seisuga 31.12.2015 on SEB-lt on 2 000 000 eurot (31.12.2014: 2 000 000 eurot), Pohjola Bank Finland PLC Eesti filiaalilt 3 698 000 eurot (31.12.2014: 3 698 000 eurot) ja DNB Nord-ilt 4 000 000 eurot (31.12.2014: 4 000 000 eurot). Seisuga 31.12.2015 on DNB Nord-ilt kasutamata laenulimit 500 000 eurot (31.12.2014: 3 200 000 eurot).

Kuna Eesti Vabariik on AS-i Eesti Loots ainuaktsionär, siis kõikide eelpool nimetatud laenude puhul tagatise ei ole nõutud. Pangalaenude laenulepingud sisaldavad muuhulgas teatud tingimusi (loan covenants) ettevõtte suhtarvude osas, millele ettevõtte finantsnäitajad peavad vastama - vastasel korral on pangal õigus laen koheselt tagasi nõuda. Seisuga 31.12.2015 vastas ettevõtte kõikidele laenulepingute tingimustele.

Lisa 10 Võlad ja ettemaksed

(eurodes)

	31.12.2015	Jaotus järelejäänud tähtaja järgi			Lisa nr
		12 kuu jooksul	1 - 5 aasta jooksul	üle 5 aasta	
Võlad tarnijatele	63 759	63 759	0	0	
Võlad töövõtjatele	131 946	131 946	0	0	
Maksuvõlad	169 251	169 251	0	0	5
Muud võlad	1 663	1 663	0	0	
Intressivõlad	1 663	1 663	0	0	
Kokku võlad ja ettemaksed	366 619	366 619	0	0	

	31.12.2014	Jaotus järelejäänud tähtaja järgi			Lisa nr
		12 kuu jooksul	1 - 5 aasta jooksul	üle 5 aasta	
Võlad tarnijatele	89 282	89 282	0	0	
Võlad töövõtjatele	97 198	97 198	0	0	
Maksuvõlad	144 682	144 682	0	0	5
Muud võlad	2 288	2 288	0	0	
Intressivõlad	2 288	2 288	0	0	
Kokku võlad ja ettemaksed	333 450	333 450	0	0	

Lisa 11 Aktsiakapital

(eurodes)

	31.12.2015	31.12.2014
Aktsiakapital	1 803 600	1 803 600
Aktsiate arv (tk)	18 036	18 036
Aktsiate nimiväärtus	100	100

Kõik aktsiaseltsi Eesti Loots aktsiad kuuluvad Eesti Vabariigile. Nende valitsejaks ja aktsionäride õiguste teostajaks on Majandus- ja Kommunikatsiooniministeerium, mida esindab ettevõtte aktsionäride üldkoosolekul majandus- ja kommunikatsiooniminister. Aktsiaseltsi Eesti Loots põhikirjas fikseeritud miinimumaktsiakapital on 1 803 600 eurot ja maksimumkapital 7 214 400 eurot.

Aruandeaastal kuulutati välja ja maksti omanikule dividende 1 800 000 eurot (2014: 2 000 000 eurot), millelt tekkis tulumaksukulu 450 000 eurot (2014: 531 646 eurot).

Ettevõtte vaba omakapital seisuga 31.12.2015 moodustas 9 463 270 eurot (2014:10 604 925 eurot). Bilansipäeva seisuga on omanikele võimalik dividendidena välja maksta 7 570 616 eurot (2014: 8 483 940 eurot) ning dividendide välja maksmisel kaasneks dividendide tulumaks 20/80 netodividendidena väljamakstavalt summalt, seega 1 892 654 eurot (2014: 2 120 985 eurot).

Lisa 12 Müügitulu

(eurodes)

	2015	2014	Lisa nr
Müügitulu geograafiliste piirkondade lõikes			
Müük Euroopa Liidu riikidele			
Eesti	8 693 777	10 103 936	
Müük Euroopa Liidu riikidele, kokku	8 693 777	10 103 936	
Kokku müügitulu	8 693 777	10 103 936	
Müügitulu tegevusalade lõikes			
Laevade lootsimine	8 661 268	10 054 859	
Lootsilaevade rent	19 286	20 802	8
Ruumide rent	1 594	1 700	8
Muud	11 629	26 575	
Kokku müügitulu	8 693 777	10 103 936	

Lisa 13 Muud äritulud

(eurodes)

	2015	2014
Kindlustushüvitised	140 000	483 900
Kokku muud äritulud	140 000	483 900

Muude äritulude hulgas on kajastatud kindlustushüvitis 140 000 eurot, mille tasus ERGO Insurance SE vastavalt sõlmitud kompromisslepingule. Leping sõlmiti lootsilaevade AHTO-24 ja AHTO-28 kahjude hüvitamise kohtuvaidluse raames. 2014. aastal hüvitas If P&C Insurance AS kindlustuslepingu alusel kokku summas 483 900 eurot lootsilaevale AHTO-22 avari tagajärjel tekkinud kahju ning lootsilaevade AHTO-28 ja AHTO-29 masinariikete tagajärjel tekkinud kahjud.

Lisa 14 Kaubad, toore, materjal ja teenused

(eurodes)

	2015	2014
Tooraine ja materjal	-26 225	-100 064
Energia	-545 111	-531 981
Kütus	-545 111	-531 981
Transpordikulud	-206 440	-218 981
Laevade ja sõidukite remont ja hooldus	-427 953	-272 744
Laevade kindlustus	-86 850	-80 128
Muud laevakulud	-84 335	-89 031
Kokku kaubad, toore, materjal ja teenused	-1 376 914	-1 292 929

Lisa 15 Mitmesugused tegevuskulud

(eurodes)

	2015	2014	Lisa nr
Üür ja rent	-69 630	-65 457	8
Energia	-30 694	-36 266	
Elektrienergia	-18 053	-19 945	
Soojusenergia	-12 641	-16 321	
Mitmesugused bürookulud	-27 948	-37 919	
Lähetuskulud	-401	-5 976	
Koolituskulud	-14 277	-13 858	
Riiklikud ja kohalikud maksud	-2 366	-2 365	
Kulu ebatõenäoliselt laekuvatest nõuetest	0	-845	
Inventar ja inventari hooldus	-21 700	-25 690	
IT kulud	-53 304	-91 718	
Ruumide korrashoiukulud	-82 880	-55 388	
Sõidukite ülalpidamiskulud	-16 161	-22 465	
Sidekulud	-11 591	-9 673	
Esindus- ja õigusabi kulud	-21 831	-42 349	
Muud	-16 672	-15 416	
Kokku mitmesugused tegevuskulud	-369 455	-425 385	

Lisa 16 Tööjõukulud

(eurodes)

	2015	2014
Palgakulu	-3 678 005	-3 580 301
Sotsiaalmaksud	-1 078 957	-1 062 790
Kokku tööjõukulud	-4 756 962	-4 643 091
Töötajate keskmine arv taandatuna täistööajale	118	118

Lisa 17 Muud ärikulud

(eurodes)

	2015	2014
Sponsorlus	-35 843	-35 127
Erisoodustused	-43 360	-46 694
Muud ärikulud	-4 564	-8 232
Kokku muud ärikulud	-83 767	-90 053

Lisa 18 Kasum (kahjum) finantsinvesteeringutelt

(eurodes)

	2015	2014
Intressitulud	70	492
Intressitulu hoiustelt	70	492
Kasum tuletisinstrumentidelt	0	1 924
Kokku kasum (kahjum) finantsinvesteeringutelt	70	2 416

Lisa 19 Intressikulud

(eurodes)

	2015	2014
Intressikulu laenudelt	-64 850	-63 570
Kahjum tuletisinstrumentidelt	0	-1 915
Kokku intressikulud	-64 850	-65 485

Lisa 20 Seotud osapooled

(eurodes)

Saldod seotud osapooltega rühmade lõikes

	31.12.2015		31.12.2014	
	Nõuded	Kohustused	Nõuded	Kohustused
Tegev- ja kõrgema juhtkonna ning olulise osalusega eraisikust omanike lähedased pereliikmed ning nende valitseva või olulise mõju all olevad ettevõtjad	0	113	0	169

2015	Ostud	Müügid	Antud laenud	Antud laenude tagasimaksed	Saadud laenud	Saadud laenude tagasimaksed
Tegev- ja kõrgema juhtkonna ning olulise osalusega eraisikust omanike lähedased pereliikmed ning nende valitseva või olulise mõju all olevad ettevõtjad	3 033	0	0	0	0	0

2014	Ostud	Müügid	Antud laenud	Antud laenude tagasimaksud	Saadud laenud	Saadud laenude tagasimaksud
Tegev- ja kõrgema juhtkonna ning olulise osalusega eraisikust omanike lähedased pereliikmed ning nende valitseva või olulise mõju all olevad ettevõtjad	2 136	0	0	0	0	0

Tegev- ja kõrgemale juhtkonnale arvestatud tasud ja muud olulised soodustused	2015	2014
Arvestatud tasu	171 713	165 661

Riigi raamatupidamise üldeeskirja muudatuse kohaselt tuleb alates 01.01.2015 algavate aruandeperioodide kohta koostatavates raamatupidamise aastaaruannetes avalikustada lisaks tegev- ja kõrgemale juhtkonnale arvestatud tasudele ja olulistele soodustustele muude seotud osapooltega tehtud tehingute osas informatsioon vaid nende tehingute kohta, mis ei vasta õigusaktidele või AS-i Eesti Loots sisedokumentide üldistele nõuetele või turutingimustele, tulenevalt 24.11.2014 jõustunud riigi raamatupidamise üldeeskirja muutustest (§49). Esitusviisi muudatused on rakendatud edasiulatuvalt, seega võrdlusandmeid ei ole 2014. aasta osas korrigeeritud.

Ostud seotud osapooltelt kajastuvad kasumiaruande real Kaubad, toore, materjal ja teenused 3 033 eurot (2014: 2 136 eurot).

Juhatuse liikmetega teenistuslepingu ennetähtaegsel lõpetamisel kaasneks ettevõttele lahkumishüvitise maksmise kohustus kahe kuu keskmise tasu ulatuses.

Nõukogu liikmetele on aruandeperioodil arvestatud tasusid 32 963 eurot (2014: 28 261 eurot) ja juhatuse liikmetele 138 750 eurot (2014: 137 400 eurot)

Lisa 21 Negatiivne käibekapital

Seisuga 31.12.2015 ületasid ettevõtte lühiajalised kohustused käibevara 32 886 euro võrra. Raamatupidamise aastaaruanne on koostatud lähtudes ettevõtte tegevuse jätkumisest. Juhtkonna hinnangul ei tekita negatiivne käibekapital ettevõttele majandusraskusi 2016. aastal, kuna vastavalt rahavoogude prognoosile suudab ettevõtte katta kõik lühiajalised kohustused.